

Instructivo Financiación Estudiante Asalariado

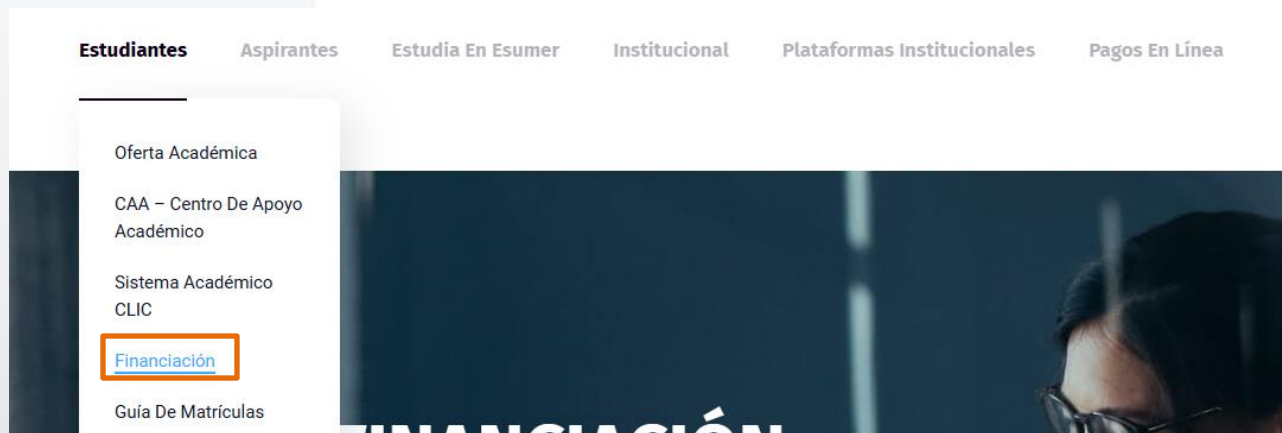
Ingresar a la página principal de la institución www.esumer.edu.co o en el siguiente enlace <https://esumer.edu.co/>

En la parte superior izquierda ubicar el módulo “Estudiantes”



Una vez damos clic en Estudiantes se despliegan varias opciones.

Ingresar a la cuarta opción “Financiación”



Se despliega una nueva pantalla y luego elige la opción del estado laboral del estudiante para descargar el instructivo.

Financia tu Matrícula con nosotros

La Fundación Universitaria Esumer, cuenta con apoyo financiero a nuestros estudiantes y aspirantes a través de la financiación de su matrícula de pregrado o posgrado.

Situación Laboral del estudiante

Estudiante: A continuación seleccione el estado en el que se encuentra laboralmente en la actualidad.

ESTUDIANTE DESEMPLEADO

ESTUDIANTE ASALARIADO

ESTUDIANTE CON ACTIVIDAD INDEPENDIENTE

0% TASA DE INTERÉS

Haga clic en el botón para iniciar la solicitud

INICIA TU FINANCIACIÓN

Situación Laboral del estudiante

Estudiante: A continuación seleccione el estado en el que se encuentra laboralmente en la actualidad.

ESTUDIANTE DESEMPLEADO

ESTUDIANTE ASALARIADO

ESTUDIANTE CON ACTIVIDAD INDEPENDIENTE

Para realizar la solicitud de financiación debes dar clic en la opción “Inicia tu financiación”

esumer.edu.co/financiacion/

Financia tu Matrícula con nosotros

La Fundación Universitaria Esumer, cuenta con apoyo financiero a nuestros estudiantes y aspirantes a través de la financiación de su matrícula de pregrado o posgrado.

Situación Laboral del estudiante

Estudiante: A continuación seleccione el estado en el que se encuentra laboralmente en la actualidad.

ESTUDIANTE DESEMPLEADO

ESTUDIANTE ASALARIADO

ESTUDIANTE CON ACTIVIDAD INDEPENDIENTE

0% TASA DE INTERÉS

Haga clic en el botón para iniciar la solicitud

INICIA TU FINANCIACIÓN

VIGILADO MINEDUCACIÓN

Haga clic en el botón para iniciar la solicitud

INICIA TU FINANCIACIÓN

Cuando se ingresa por primera vez debe diligenciar el enlace “Registrar”

Esumer | **50** Años
Educación Superior

Correo electrónico

Contraseña

Ingresar

Registrar

¿Olvidaste tu contraseña?

Una vez ingrese se desplegará un formulario con la información a solicitar.

Se debe diligenciar completamente **(el número de cédula, correo electrónico y número de celular deben diligenciarse cuidadosamente ya que esta información se utilizará para la firma del pagaré. El celular debe ser una línea activa donde se reciban llamadas y mensajes, adicionalmente es de suma importancia que el correo esté activo y actualizado ya que la plataforma es el medio de comunicación constante con el área de cartera y no se recibirán o aceptarán notificaciones o solicitudes por fuera de ésta o por otro medio)**

Registro estudiante ✕

Nombre de usuario *

Nombres *


Apellidos *

Correo electronico *

Numero de celular *

Tipo de identificación *

Identificación *

 Guardar

Una vez diligenciado se debe dar clic en la opción guardar.

Seguido recibirás un correo electrónico: Bienvenido a Solicitudes de Financiación desde el dominio solicitud.financiacion@esumer.edu.co con la clave temporal con la que debes ingresar.

Bienvenido a Solicitudes de Financiación.  Recibidos x



financiacion.matriculas@esumer.edu.co

para mí ▼

Tu usuario ha sido creado correctamente.

Importante: tener en cuenta que una vez ingreses al portal debes cambiar la clave de acceso.

Usuario: malejapalacio@gmail.com


Clave Temporal: NJ1g2pt8orUbxArB1e0y5KtViYg0fDWo1y3Qmd2zD/g

 Responder

 Reenviar



Después digita correo electrónico y contraseña temporal recibida en el correo anterior.



Clic en Ingresar

ESumer Educación Superior | 50 Años

Correo electrónico

Contraseña

Ingresar

[¿Olvidaste tu contraseña?](#)

Inmediatamente se desplegará una nueva ventana solicitando el cambio de contraseña:

Cambiar contraseña X

Contraseña

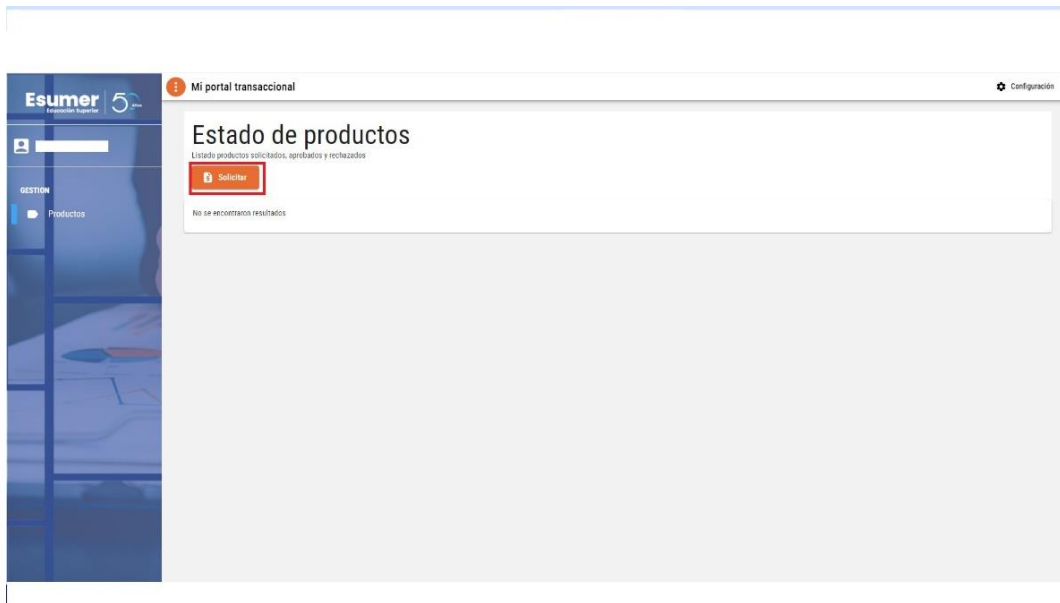
Confirmar Contraseña

Guardar

[¿Olvidaste tu contraseña?](#)


Deberá ingresar la contraseña que a partir de la fecha continuará utilizando para el portal de financiación.

Una vez ingrese visualizará este panel.



(Vista Panel Completo)

A mano izquierda busque la opción Solicitar y haga Clic.



Cuando se ingresa por primera vez se despliega un panel con solicitud de información.

Diligencie todos los campos requeridos, es información personal del ESTUDIANTE **(Los nombres y apellidos debes ser completos, el correo electrónico y número de celular deben diligenciarse cuidadosamente ya que esta información se utilizará para la firma del pagaré y deben ser líneas activas donde reciban llamadas y mensajes, adicionalmente es de suma importancia que el correo esté activo y actualizado ya que la plataforma es el medio de comunicación constante con el área de cartera y no se recibirán o aceptarán notificaciones o solicitudes por fuera de ésta o por otro medio)**

Información personal

Ingresa la información según el documento de identificación

<p>Nombres *</p> <input type="text" value="Jhon"/>	<p>Apellidos *</p> <input type="text" value="Doe"/>
<p>Lugar de nacimiento *</p> <input type="text"/>	<p>Fecha de nacimiento *</p> <input type="text" value="DD/MM/YYYY"/>
<p>Tipo de identificación *</p> <p>Cédula de Ciudadanía ▼</p>	<p>Identificación *</p> <input type="text" value="1059660809"/>
<p>Lugar de expedición de documento *</p> <input type="text"/>	<p>Fecha de expedición de documento *</p> <input type="text" value="DD/MM/YYYY"/>
<p>Código país *</p> <input type="text" value="▼"/>	<p>Número de celular *</p> <input type="text" value="3107894469"/>
<p>Correo electrónico *</p> <input type="text" value="test1@test.com"/>	
<p><input type="checkbox"/> Acepto términos y condiciones</p>	
<p>Atrás</p>	<p>Siguiete</p>

Y aceptas términos y condiciones en la parte inferior izquierda del panel.

[Acepto términos y condiciones](#)



Correo electrónico *

test1@test.com

[Acepto términos y condiciones](#)

Atrás

Después proceder a diligenciar información personal solicitada para el estudio del crédito: datos personales, datos básicos, datos adicionales, información de referencias y el valor a solicitar.

Datos Personales

Datos Básicos

Datos adicionales

Referencias

Valor

En cada uno de los pasos diligenciar totalmente los formularios y escribir correctamente la información solicitada.

Datos Personales Datos Básicos Datos adicionales Referencias Valor

Información personal

Ingresar la información de tu entorno personal

Nivel de estudios *	Estado de estudios *
<input type="text"/>	<input type="text"/>
Número de hijos *	Personas a cargo *
<input type="text"/>	<input type="text"/>
Genero *	Estado civil *
<input type="text"/>	<input type="text"/>
Tipo de vivienda *	Tiempo de vivienda *
<input type="text"/>	<input type="text"/>
Ciudad donde vive *	Dirección *
<input type="text"/>	<input type="text"/>
Apartamento/Torre/Edificio/Otros	
<input type="text"/>	

Atrás Siguiente

VIGILADO MINEDUCACIÓN

Como su perfil es empleado debe diligenciar la información laboral de la compañía de la cual hace parte y la información financiera.

Mi portal transaccional Configuración

Datos Personales Datos Básicos **Datos adicionales** Referencias Valor

Información laboral y financiera

Ingresar la información de tu situación económica y laboral

Ingresos mensuales *	Egresos mensuales *
<input type="text" value="\$"/>	<input type="text" value="\$"/>
Situación laboral *	Empresa donde labora *
<input type="text"/>	<input type="text"/>
Dirección de la empresa *	Teléfono de la empresa *
<input type="text"/>	<input type="text"/>
Tipo de contrato *	
<input type="text"/>	

Atrás Siguiente

Seguido se diligencia la información personal de una referencia (puede ser cualquier persona amigo, familiar, etc.).

Datos Personales Datos Básicos Datos adicionales **Referencias** Valor

Referencias personales y/o familiares

Ingresa la información de tus referencias

Nombre completo * Ciudad donde vive *

Tipo de referencia * Teléfono *

Código país * Correo electrónico *

Atrás Actualizar

Luego pasamos a la sección valor y se debe seleccionar máximo el valor del **80%** del semestre que desea financiar:

Puede realizarlo deslizando el círculo naranja

Ingresa el valor y plazo de financiación

¿Cuánto dinero necesitas?

\$ 50,000

O ingresando el valor directamente en el campo en la esquina superior derecha

Valor de la financiación

Ingresar el valor y plazo de financiación

\$ 4,810,000

Recuerda solicitar máximo el valor del 80% correspondiente al semestre.

Valor de la financiación

Ingresar el valor y plazo de financiación

¿Cuánto dinero necesitas? \$ 4,810,000

— \$ 50,000 — \$ 10,000,000 +

¿En cuánto tiempo puedes pagarlo? 3 meses

— 1 mes — 5 meses +

Monto solicitado	\$ 4,810,000
Intereses	\$ 0
Iva	\$ 0
Gastos de cobranza	\$ 0
Valor de cada cuota (1)	\$ 1,603,333.33

VIGILADO MINEDUCACIÓN

Después selecciona la cantidad de meses en las que desea financiar deslizando el círculo naranja (**solicitud sujeta a estudio – tiempo máximo 5 cuotas**)

¿En cuánto tiempo puedes pagarlo?

3 meses



1 mes




5 meses



meses	
solicitado	\$ 4,8
meses	
meses de cobranza	
valor de cada cuota (1)	\$ 1,603,0

[Solicita tu financiación de matrícula](#)

Para finalizar Clic en finalizar en la parte inferior derecha.



VIGILADO MINEDUCACIÓN

Mi portal transaccional

Configuración

Progress bar: ✓ Datos Personales ✓ Datos Básicos ✓ Datos adicionales ✓ Referencias ✓ Valor

Tu solicitud de crédito esta en proceso

¡Enhorabuena! tu crédito en línea se encuentra en estudio, puedes ver su estado en esta misma plataforma, te mantendremos informado/a del avance del proceso por correo electrónico.

[Finalizar](#)

Podrá ingresar en cualquier momento para ver el listado de solicitudes realizadas y su estado, debes estar atento ya que cualquier cambio en el estado de la solicitud será notificado vía correo electrónico.

Mi portal transaccional Configuración

Estado de productos

Listado productos solicitados, aprobados y rechazados

Id ↑	Valor	Plazo	Estado	Fecha
1	\$4,810,000	3	En estudio	26/5/2024

Filas por pagina 10 1-1 de 1

Una vez el área de cartera analice la solicitud y esta sea viable, recibirás una notificación vía correo electrónico indicando que la solicitud ha sido **“Pre-Aprobada”**, el paso a seguir será la carga de documentos y lo podrás realizar dando clic en el producto Pre-aprobado:



Mi portal transaccional Configuración

Estado de productos

Listado productos solicitados, aprobados y rechazados

Id ↑	Valor	Plazo	Estado	Fecha
1	\$4,810,000	3	Pre-aprobado	26/5/2024

Filas por pagina 10 1-1 de 1

Recuerda que los documentos solicitados son:

- Cédula de ciudadanía.
- Certificado laboral inferior a 30 días de expedición.
- Colillas de pago de los dos últimos meses percibidos.

Una vez hallas dado clic en Pre-aprobado se abrirá una ventana que permitirá arrastrar los archivos uno a uno o insertarlos.

Si cuenta con varios documentos para un mismo campo, por favor unificar en un mismo PDF.

Adjuntar cédula de ciudadanía del estudiante y codeudor en caso que aplique (codeudor).

Arrastre un archivo o presione aquí para seleccionarlo.

1214738657.pdf

Los documentos válidos son algunos de los siguientes de acuerdo a la situación del estudiante o codeudor:

Empleado: Adjuntar carta laboral no superior a 30 días (debe especificar cargo, tipo de contrato y salario).

Arrastre un archivo o presione aquí para seleccionarlo.

Independiente: Adjuntar certificado de ingresos firmado por un contador y Tarjeta Profesional del contador.

Los documentos válidos son algunos de los siguientes de acuerdo a la situación del estudiante o codeudor:

Empleado: Adjuntar colillas de pago o comprobantes de nómina de los dos últimos meses.

Arrastre un archivo o presione aquí para seleccionarlo.

Independiente: Adjuntar los Dos últimos extracto bancarios

Primero adjuntar cédula de ciudadanía o documento de identidad

Mi portal transaccional Configuración

Documentos adjuntables requeridos

Adjuntar cédula de ciudadanía del estudiante y codeudor en caso que aplique (codeudor).

Arrastre un archivo o presione aquí para seleccionarlo.

Seguido la carta laboral

Los documentos válidos son algunos de los siguientes de acuerdo a la situación del estudiante o codeador:

Empleado: Adjuntar carta laboral no superior a 30 días (debe especificar cargo, tipo de contrato y salario).

Independiente: Adjuntar certificado de ingresos firmado por un contador y Tarjeta Profesional del contador.

Arrastre un archivo o presione aquí para seleccionarlo.

Por último, las colillas de pago unificas en un solo PDF

Los documentos válidos son algunos de los siguientes de acuerdo a la situación del estudiante o codeador:

Empleado: Adjuntar colillas de pago o comprobantes de nómina de los dos últimos meses.

Independiente: Adjuntar los Dos ultimos extracto bancarios

Arrastre un archivo o presione aquí para seleccionarlo.

Los archivos cargados registrarán en la parte inferior de cada recuadro.

ante o

trato y

ial del

Arrastre un archivo o presione aquí para seleccionarlo.

1021804841 (1) (1).pdf

Posterior le debes dar clic en Continuar.

Los documentos válidos son algunos de los siguientes de acuerdo a la situación del estudiante o codeudor:

Empleado: Adjuntar colillas de pago o comprobantes de nómina de los dos últimos meses.

Independiente: Adjuntar los Dos últimos extracto bancarios

Si recibe ingresos por arrendamientos, anexas el contrato de arrendamiento o extracto bancario en donde se visualice mes a mes el ingreso

Arrastre un archivo o presione aquí para seleccionarlo.

WhatsApp image 2024-02-09 at 9.37.09 PM.jpeg

Continuar

Una vez cargados los documentos el estado de la solicitud cambia a "Documentos completos" y deberá esperar la revisión y aprobación de estos por parte del área de cartera.

Plazo	Estado	Fecha
3	Documentos completos	26/5/2024

Filas por pagina 10


Se estará notificando cualquier cambio del proceso de financiación vía correo electrónico y dentro de la misma plataforma podrá visualizar el estado de dicho proceso.

Valor pendiente por pagar + intereses moratorios + gastos de cobranza	\$4,810,000	
Documentos del solicitante		
Documentos legales	Ver	Documento técnico
Pagare y Carta de instrucciones	Pendiente por Cargar	👁
Documentos personales		Ver
Cédula de ciudadanía del estudiante o del codeudor si es desempleado		👁
Empleado: Adjuntar carta laboral no superior a 30 días (debe especificar cargo, tipo de contrato y salario).		👁
Independiente: Adjuntar certificado de ingresos firmado por un contador y Tarjeta Profesional del contador.		👁
Empleado: Adjuntar colillas de pago o comprobantes de nómina de los dos últimos meses.		👁
Independiente: Adjuntar los Dos últimos extracto bancarios.		👁
Si recibe ingresos por arrendamientos, anexas el contrato de arrendamiento o extracto bancario en donde se visualice mes a mes el ingreso		

En caso de existir inconsistencias en algún documento, se le notificará vía correo electrónico y podrá volver a cargar únicamente los documentos que fueron rechazados.

El mensaje de correo electrónico notificará el motivo del rechazo para que se proceda a subsanar el documento.

Cambio de documentos ➤ Recibidos x

 **financiacion.matriculas@esumer.edu.co**
para mí ▾

Estimado estudiante : tus documentos se encuentran con observaciones.

Por favor ingresa al portal donde podrás visualizar el documento que debes subsanar.

Documento	Motivo
Empleado: Adjuntar colillas de pago o comprobantes de nómina de los dos últimos meses. Independiente: Adjuntar extractos bancarios.	No cumple

← Responder → Reenviar

También en la plataforma, al momento de cargar los archivos se puede ver el motivo del rechazo **(Recuerda: es de suma importancia un correo activo y actualizado ya que este es la comunicación constante con el área de cartera, no se recibirán notificaciones o solicitudes por fuera de este aplicativo)**

Mi portal transaccional Configuración

Jhon Doe

GESTION

- Productos

Documentos adjuntables requeridos

Adjuntar cédula de ciudadanía del estudiante y codeudor en caso que aplique (codeudor). [Ver](#)

Los documentos válidos son algunos de los siguientes de acuerdo a la situación del estudiante o codeudor:

Empleado: Adjuntar carta laboral no superior a 30 días (debe especificar cargo, tipo de contrato y salario). [Ver](#)

Independiente: Adjuntar certificado de ingresos firmado por un contador y Tarjeta Profesional del contador.

Los documentos válidos son algunos de los siguientes de acuerdo a la situación del estudiante o codeudor:

Empleado: Adjuntar colillas de pago o comprobantes de nómina de los dos últimos meses.

Independiente: Adjuntar los Dos últimos extracto bancarios

Si recibe ingresos por arrendamientos, anexas el contrato de arrendamiento o extracto bancario en donde se visualice mes a mes el ingreso

Arrastre un archivo o presione aquí para seleccionarlo.

Documento no valido

[Continuar](#)

Listado de documentos pendientes por aceptar y firmar

Documento	Acción
Carta de instrucciones	Ver
Pagaré	Ver

Si los documentos están correctos el crédito será aprobado.

Mi portal transaccional Configuración

Estado de productos

Listado productos solicitados, aprobados y rechazados

Id ↑	Valor	Plazo	Estado	Fecha
1	\$4,810,000	3	Aprobado	26/5/2023

Filas por pagina 10 1-1 de 1

Recibirá una nueva notificación vía correo electrónico para continuar con el proceso de legalización del crédito. Debe realizar un abono del 20% o más y enviar el comprobante de pago a tesoreria@esumer.edu.co

Recuerda que la comunicación no será vía correo electrónico si no por el aplicativo, una vez el pago sea identificado se cambiará el estado en la plataforma. No se dará respuesta uno a uno desde el correo.

Credito Aprobado Recibidos x



IT 890.981.796-1



financiamatriculas@esumer.edu.co
para mí

jue, 23 may, 15:14 (hace 6 días) ☆ ↶ ⋮

Estimado estudiante reciba un cordial saludo.

Su solicitud de financiación ha sido **Aprobada**

Recuerda realizar el abono del 20% o más para continuar con el proceso de legalización del crédito una vez realizado envía el soporte al correo Tesoreria@esumer.edu.co

Las fechas de pago son mensuales del 1 al 28 de cada mes.

Si por algún motivo realizó cancelación de semestre y tiene financiación activa es obligatorio informar al área de cartera dicha cancelación, de lo contrario la obligación seguirá vigente, aunque no haya realizado estudios, esta información se encuentra en el Artículo 106 del Reglamento académico publicado en la página de la Institución.

Para realizar el abono de la cuota inicial, los pagos mensuales o cuotas adicionales lo podrá hacer a través de los siguientes canales: **IMPORTANTE: SI EL ABONO FUE REALIZADO POR OTRA PERSONA RECUERDA ENVIAR JUNTO CON EL COMPROBANTE NOMBRES COMPLETOS Y DOCUMENTO DE IDENTIDAD DEL PAGADOR NOMBRES COMPLETOS Y DOCUMENTO DE IDENTIDAD DEL ESTUDIANTE**

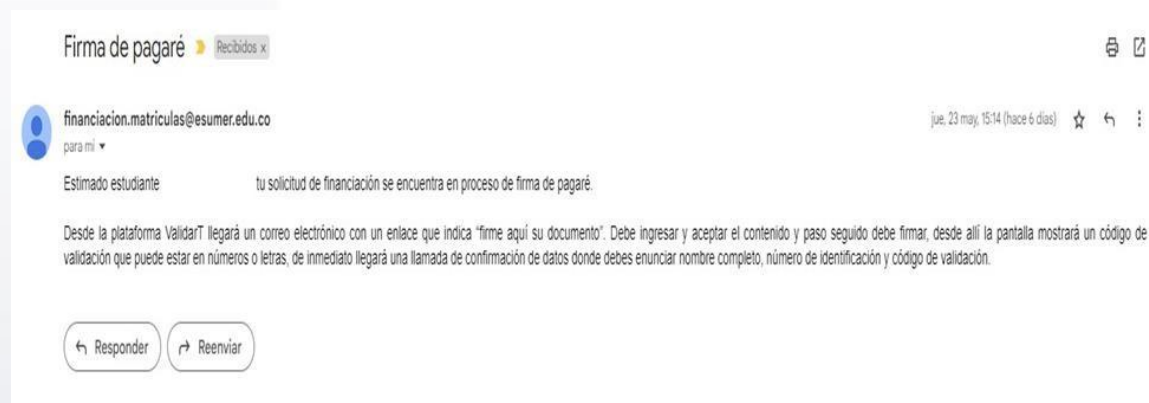
1. Directamente en la Institución en el área de tesorería con tarjeta débito o crédito (No se recibe efectivo)
2. A través de www.esumer.edu.co en la opción "REALIZA OTROS PAGOS" ubicada en la parte superior de la página si es desde un PC, si es desde celular debes ubicarte en las opciones del buscador y seleccionar Sitio para computadora o ubicar el móvil de manera horizontal para que permita la visualización de la opción.
3. A través del siguiente Link <https://sites.placetopay.com/esumer>

↶ Responder

↷ Reenviar

Una vez validado el pago se procede a realizar la firma del pagaré, llegará un correo electrónico con las siguientes indicaciones:

-Primero se indica el paso a paso de cómo realizar la firma del pagaré.



Firma de pagaré Recibidos x

financiamatriculas@esumer.edu.co
para mí

jue, 23 may, 15:14 (hace 6 días) ☆ ↶ ⋮

Estimado estudiante tu solicitud de financiación se encuentra en proceso de firma de pagaré.

Desde la plataforma ValidarT llegará un correo electrónico con un enlace que indica "firme aquí su documento". Debe ingresar y aceptar el contenido y paso seguido debe firmar, desde allí la pantalla mostrará un código de validación que puede estar en números o letras, de inmediato llegará una llamada de confirmación de datos donde debes enunciar nombre completo, número de identificación y código de validación.

↶ Responder ↷ Reenviar

-Seguido, desde la plataforma ValidarT va a llegar un correo con el siguiente pantallazo:

SOLICITUD de firma electrónica Evidencia SIGN para documento - Esumer

Notificación Evidencia SIGN - TEST



Esumer solicita su firma electrónica en el documento ANEXO mediante la plataforma de TEST - Evidencia SIGN

País: Colombia
Fecha creación: 2024-May-23 hora: 15:14:45
Documento: firma electrónica TEST - Evidencia SIGN
Tipo de Documento: PDF
Código archivo: 6129x42-3642-4050-360f-5349f9f9932

El documento se debe firmar antes del: 2024-June-02

El archivo para su firma ANEXO a este E-mail, leer el contenido del documento antes de acceder al mensaje de datos y firmar.

El archivo ANEXO esta protegido con una contraseña, para ver el contenido digite el NUMERO DOCUMENTO de identidad.

Los firmantes de este documento son:
pagare@esumer.edu.co - Sebastian Ibañez OI

Si acepta realizar el proceso oprima
Aquí firma documento

Debe buscar en el recuadro de color azul la leyenda “Aquí firma documento”, de inmediato va a direccionar a una URL (página web) donde debe seguir el paso a paso que anteriormente se relacionó en el correo.

Si acepta realizar el proceso oprima

Aquí firma documento

VIGILADO MINEDUCACIÓN

Al realizar la firma exitosa del pagaré te llegará la notificación del desembolso del crédito (RECUERDA: El dinero se desembolsa directamente a la institución para el pago del semestre).



financiacion.matriculas@esumer.edu.co

para mi

lun, 27 may, 16:05 (hace 2 días)

En hora buena! Tu crédito ha sido desembolsado directamente en la Institución. Un buen comportamiento de pago es crucial para tu historial crediticio Recuerda: para acceder a una nueva financiación, tu semestre actual debe estar sin saldos pendientes.

Si tiene procesos anteriores pendientes de pago aparecerá el siguiente mensaje y no podrá realizar otra solicitud hasta saldar la financiación anterior.

Estado de productos

Listado productos solicitados, aprobados y rechazados

⚠ Tiene procesos anteriores pendientes de pago, por favor comuníquese con cartera para saldar el saldo pendiente y poder solicitar nuevos financiamientos

Mi portal transaccional ⚙ Con

Estado de productos

Listado productos solicitados, aprobados y rechazados

⚠ Tiene procesos anteriores pendientes de pago, por favor comuníquese con cartera para saldar el saldo pendiente y poder solicitar nuevos financiamientos

Id ↑	Valor	Plazo	Estado	Fecha
1	\$4,810,000	3	Desembolsado	26/5/2023

Filas por pagina 10 1-1

Cuando hayas cumplido con la obligación y tu crédito se encuentre saldado se te notificará mediante correo electrónico.

Credito Pagado ➤ Recibidos x



financiacion.matriculas@esumer.edu.co

para mí ▼

¡Felicidades! ¡Has terminado de pagar tu crédito

Puedes realizar una nueva solicitud a través del portal de financiación.

Si realizas una nueva financiación debes tener presente:

1. Que el crédito se encuentre en estado “PAGADO” de lo contrario no permitirá realizar una nueva solicitud.

Estado de productos

Listado productos solicitados, aprobados y rechazados

Id ↓	Valor	Plazo	Estado	Fecha
33	\$50,000	1	En estudio	4/6/2024
32	\$5,410,000	5	Pagado	29/5/2024

2. Para la nueva solicitud es necesario actualización de información y de la documentación inicialmente solicitada.

3. Si el crédito es continuo con buen comportamiento de pago no será necesario firmar pagaré en cada solicitud.

Si por algún motivo el estudiante suspendió, se retiró o canceló el sistema le pedirá nuevamente firma de pagaré.